



CONCESIÓN DEL SISGA S.A.S.
ESTADO CONSOLIDADOS DE SITUACIÓN FINANCIERA
A 31 DE DICIEMBRE DE 2017 y 2016
(cifras expresadas en miles pesos colombianos)

ACTIVOS	Nota	31 de diciembre de 2017	31 de diciembre de 2016
ACTIVOS CORRIENTES			
Efectivo y Equivalentes al Efectivo	5	4,040	51,843
Efectivo Restringido	5	20,665,031	16,415,856
Cuentas comerciales por cobrar y otras cuentas por cobrar	7	492,976	280,358
Activo por Impuestos	13	11,390	2,097
Total Activos Corrientes		21,173,437	16,750,154
NO CORRIENTES			
Efectivo Restringido	6	21,931,369	11,335,633
Activo Financiero - Acuerdo de Concesión	8	99,470,357	33,802,936
Equipos Nelo	9	3,622,761	4,061,134
Otros Activos no Financieros	10	1,662,292	2,910,571
Otros Activos no Financieros - Licencias		6,255	40,503
Total Activos no Corrientes		126,693,034	52,150,777
TOTAL ACTIVOS		147,866,471	68,900,931
PASIVOS			
PASIVOS CORRIENTES			
Cuentas comerciales por pagar y otras cuentas por pagar	11	27,708,399	11,423,966
Beneficios a empleados	12	489,358	227,875
Impuestos por pagar	13	867,020	153,645
Total Pasivos Corrientes		29,064,777	11,805,486
PASIVOS NO CORRIENTES			
Deudas con socios o accionistas	14	60,905,082	28,703,821
Impuesto diferido pasivo	13	19,158,308	9,400,975
Total Pasivos no Corrientes		80,063,390	38,104,796
TOTAL PASIVO		109,128,167	49,910,282
PATRIMONIO			
Capital Autorizado			
Capital suscrito y pagado		50,000	50,000
Otros Aportes de Capital	15	57,369,198	29,855,433
Resultado del Ejercicio		1,014,876	(1,134,408)
Otro Resultado Integral	13	(18,931,835)	(10,150,847)
Resultado de ejercicios anteriores		(763,935)	370,471
TOTAL PATRIMONIO		38,738,304	18,980,649
TOTAL PASIVO Y PATRIMONIO		147,866,471	68,900,931

Las notas que se acompañan hacen parte integral de los Estados Financieros


MENZEL RAFAEL AMIN AVENDAÑO
Representante Legal


SANDRA MILENA GUTIERREZ I
CONTADOR
TP - 157937-T



EDITH YADIRA LANCHEROS M
TP 41507-T
Revisor Fiscal
Miembro Auditors & Management Consultants
SAS
(Ver informe del 20 de marzo de 2018)

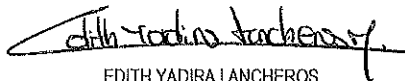
CONCESIÓN DEL SISGA S.A.S.
ESTADO CONSOLIDADO DE RESULTADOS INTEGRALES
 Por los años terminados en 31 de diciembre de 2017 y 2016
 (Cifras expresadas en miles pesos colombianos)

	Nota	31 de Diciembre 2017	31 de Diciembre 2016
Actividades Ordinarias			
Ingresos de Actividades Ordinarias	16	65,604,950	27,557,446
Costo de Venta	17	(61,450,926)	(25,308,787)
RESULTADO BRUTO		<u>4,154,024</u>	<u>2,248,659</u>
Ingresos Financieros	16	1,311,530	692,207
Gastos Financieros	13	(3,474,333)	(4,814,646)
Total Otros Ingresos / Gastos - Neto		<u>(2,162,803)</u>	<u>(4,122,439)</u>
RESULTADO ANTES DE IMPUESTOS		<u>1,991,221</u>	<u>(1,873,780)</u>
Impuesto a las Ganancias	13	(976,345)	739,371
RESULTADO NETO DEL EJERCICIO		<u><u>1,014,876</u></u>	<u><u>(1,134,409)</u></u>

Las notas que se acompañan hacen parte integral de los Estados Financieros


 MENZEL RAFAEL AMIN AVENDAÑO
 Representante Legal


 SANDRA MILENA GUTIERREZ I
 CONTADOR
 TP - 157937-T



 EDITH YADIRA LANCHEROS
 TP 41507-T
 Revisor Fiscal
 Miembro Auditors & Management Consultants
 SAS
 (Ver Informe del 20 de marzo de 2018)

CONCESIÓN DEL SIGA S.A.S.
ESTADO CONSOLIDADO DE CAMBIOS EN EL PATRIMONIO
 Por los años terminados en 31 de diciembre de 2017 y 2016
 (cifras expresadas en miles de pesos colombianos)

	Capital Social	Otros aportes de Capital	Resultado Neto del Ejercicio	Otro Resultado Integral	Resultado Ejercicios Anteriores	Total Patrimonio
Saldo al 1 de Enero de 2016						
Capital Social	50,000	-	-	-	-	50,000
Otros Aportes de Capital	0	29,855,433	-	-	-	29,855,433
Resultado del ejercicio	0	-	(1,134,408)	-	-	(1,134,408)
Resultado de ejercicios anteriores	0	-	-	-	370,471	0
Reserva Legal	0	-	-	-	-	0
Otro Resultado Integral	0	-	-	(10,150,847)	-	(10,150,847)
Saldo al 31 de Diciembre de 2016	50,000	29,855,433	(1,134,408)	(10,150,847)	370,471	18,620,178
Saldo al 1 de Enero de 2017						
Capital Social	50,000	-	-	-	-	50,000
Otros Aportes de Capital	0	27,513,765	-	-	-	57,369,198
Resultado del ejercicio	0	-	1,014,876	-	-	1,014,876
Resultado de ejercicios anteriores	0	-	1,134,408	-	(1,134,408)	1,134,408
Reserva Legal	0	-	-	-	-	0
Otro Resultado Integral	0	-	-	(8,780,988)	-	(8,780,988)
Saldo al 31 de Diciembre de 2017	50,000	57,369,198	1,014,876	(18,931,835)	(763,935)	38,738,304

Las notas que se acompañan hacen parte integral de los Estados Financieros


MENZEL RAFAEL AMIN AVENDAÑO
 Representante Legal


SANDRA MILENA GUTIERREZ
 CONTADOR
 TP - 157937-T


EDITH YADIRA LANCHEROS M
 TP 41507-T
 Revisor Fiscal

Miembro Auditors & Management Consultants SAS


(Ver informe del 20 de marzo de 2018)

CONCESIÓN DEL SISGA S.A.S.
ESTADOS CONSOLIDADO DE FLUJOS DE EFECTIVO
 Por los años terminados en 31 de diciembre de 2017 y 2016
 (cifras expresadas en miles de pesos colombianos)

	30 de Diciembre 2017	30 de Diciembre 2016
Flujos de efectivo de las actividades de operación:		
Utilidad antes de impuestos	1,991,220	1,873,780
Ajustes para conciliar la utilidad neta con el efectivo neto provisto por las actividades de operación		
Valoración del activo financiero	(4,154,023)	(2,248,659)
Activo financiero sobre concesiones	61,450,925	25,308,787
Intereses causados deuda subordinada	2,942,734	4,814,646
Depreciación	874,594	564,077
Pérdida en retiro de equipos	79,937	-
Cuentas por cobrar	(221,911)	(690,557)
Efectivo restringido	(10,595,736)	(7,712,860)
Cuentas por pagar	(16,042,530)	(9,113,496)
Beneficios a empleados	(261,483)	(213,295)
Oros activos no financiero	1,809,342	(2,103,469)
Vinculados económicos	(241,904)	-
Efectivo neto provisto por actividades de operación	<u>36,917,790</u>	<u>43,149,103</u>
Actividades de inversión		
Adquisición de equipos	(515,158)	(4,504,401)
Efectivo neto usado por las actividades de inversión	<u>(515,158)</u>	<u>(4,504,401)</u>
Actividades de financiación:		
Aumento deuda subordinada	(32,201,260)	(23,780,764)
Efectivo neto provisto por las actividades de financiación	<u>(32,201,260)</u>	<u>(23,780,764)</u>
Efectivo neto provisto durante el periodo	<u>4,201,372</u>	<u>14,863,938</u>
Efectivo y equivalentes de efectivo al inicio del periodo	<u>16,467,699</u>	<u>1,603,761</u>
Efectivo y equivalentes de efectivo al final del periodo	<u><u>20,669,071</u></u>	<u><u>16,467,699</u></u>

Las notas que se acompañan hacen parte integral de los Estados Financieros


 MENZEL RAFAEL AMIN AVENDAÑO
 Representante Legal


 SANDRA MILENA GUTIERREZ I
 CONTADOR
 TP - 157937-T


 EDITH YADIRA LANCHEROS M
 TP 41507-T
 Revisor Fiscal
 Miembro Auditors &
 Management Consultants SAS
 (Ver informe del 20 de marzo de
 2018)


CONCESIÓN DEL SIGGA S.A.S.
OTROS RESULTADOS INTEGRALES
Por los años terminados en 31 de diciembre de 2017 y 2016
 (Cifras expresadas en miles de pesos colombianos)

	31 de Diciembre de 2017	31 de Diciembre de 2016
Utilidad (pérdida) neta	1,014,876	(1,134,409)
Impuesto Diferido por deuda Subordinada	(18,931,835)	(10,150,847)
Otro Resultado Integral no reclasificado al resultado	(18,931,835)	(10,150,847)

Las notas que se acompañan hacen parte integral de los Estados Financieros


MENZEL RAFAEL AMIN AVENDAÑO
 Representante Legal


SANDRA MILENA GUTIERREZ
 TP 157937
 Contador


EDITH YADIRA LANCHEROS
 TP 41507-T
 Revisor Fiscal
 Miembro Auditors & Management Consultants SAS
 (Ver informe del 20 de marzo de 2018)