



CONCESIÓN DEL SISGA S.A.S.
ESTADOS INTEGRADOS DE SITUACIÓN FINANCIERA
Al 31 de Diciembre de 2016
(cifras en pesos colombianos)

Activos	Nota	31 de Diciembre de 2016	31 de Diciembre de 2015
ACTIVOS CORRIENTES			
Efectivo y Equivalentes al Efectivo	1	27.803.332.327	5.226.534.002
Cuentas comerciales por cobrar y otras cuentas por cobrar	2	135.325.447	100.937.182
Otros Activos no Financieros	3	147.130.134	1.100.301.323
Total Activos Corrientes		<u>28.085.787.908</u>	<u>6.427.772.507</u>
ACTIVOS NO CORRIENTES			
Activo Financiero - Acuerdo de Concesión	4	38.991.944.725	6.244.708.569
Propiedad, Planta y Equipo	5	4.061.133.774	115.459.502
Seguros	3	3.553.858.876	670.318.005
Activos Intangibles	6	40.503.341	0
Impuesto Diferido	7	10.770.435.074	2.338.051.320
Total Activos no Corrientes		<u>57.417.875.789</u>	<u>9.368.537.396</u>
TOTAL ACTIVOS		<u>85.503.663.697</u>	<u>15.796.309.902</u>
Pasivos			
PASIVOS CORRIENTES			
Cuentas comerciales por pagar y otras cuentas por pagar	8	11.226.602.569	2.310.470.280
Impuesto	8	146.716.822	162.194.075
Beneficios a Empleados	8	227.875.294	14.580.380
Total Pasivos Corrientes		<u>11.601.194.685</u>	<u>2.487.244.735</u>
PASIVOS NO CORRIENTES			
Deudas con socios o accionistas	9	28.974.648.018	4.657.281.620
Impuesto diferido pasivo		21.617.977.203	4.472.123.741
Total Pasivos no Corrientes		<u>50.592.625.221</u>	<u>9.129.405.361</u>
TOTAL PASIVO		<u>62.193.819.906</u>	<u>11.616.650.096</u>
Patrimonio			
Capital Autorizado		1.000.000.000	1.000.000.000
Capital suscrito y pagado	10	(950.000.000)	(950.000.000)
Otros Aportes de Capital	10	29.855.433.468	6.242.964.169
Resultado del Ejercicio	10	3.205.854.973	9.303.455
Otro Resultado Integral		(9.810.748.104)	(2.122.607.817)
Resultado Acumuladas		9.303.455	0
TOTAL PATRIMONIO		<u>23.309.843.792</u>	<u>4.179.659.807</u>
TOTAL PASIVO Y PATRIMONIO		<u>85.503.663.697</u>	<u>15.796.309.902</u>

Las notas de la 1 a la 16 hacen parte integral de los Estados Financieros


MENZEL RAFAEL AMIN AVENDAÑO
Representante Legal


SANDRA MILENA GUTIERREZ
TP 157937
Contador


DIEGO A. SERRANO
Revisor Fiscal
TP 180.453
Designado por Crowe Horwath CO S.A.
(Ver informe Adjunto)

CONCESIÓN DEL SISGA S.A.S.
ESTADOS INTEGRADOS DE RESULTADOS
 Del 1 de Enero al 31 de Diciembre de 2016


(Cifras en pesos colombianos)

	Nota	31 de Diciembre 2016	31 de Diciembre 2.015
Actividades Ordinarias			
Ingresos de Actividades Ordinarias	11	41.840.933.290	869.006.467
Costo de Venta	12	(36.617.854.261)	(643.658.859)
RESULTADO BRUTO		<u>5.223.079.029</u>	<u>225.347.608</u>
Gastos de Administración	13	767.789.270	50.937.182
Depreciación	14	558.726.392	5.350.760
Amortización Seguros	15	369.060.071	169.059.666
Gastos Operacionales		(1.695.575.733) #	(225.347.608)
RESULTADO DE ACTIVIDADES ORDINARIAS		<u>3.527.503.296</u>	<u>-</u>
Ingresos Financieros	16	692.207.494	20.768.059
Total Otros Ingresos / Gastos		<u>692.207.494</u>	<u>20.768.059</u>
RESULTADO ANTES DE IMPUESTOS		<u>4.219.710.790</u>	<u>20.768.059</u>
Impuesto a las Ganancias		(1.013.855.817)	(11.464.604)
RESULTADO NETO DEL EJERCICIO		<u>3.205.854.973</u>	<u>9.303.455</u>

Las notas de la 1 a la 16 hacen parte integral de los Estados Financieros


 MENZEL RAFAEL AMIN AVENDAÑO
 Representante Legal


 SANDRA MILENA GUTIERREZ
 TP 187937
 Contador


 DIEGO A. SERRANO
 Revisor Fiscal
 TP 160.453
 Designado por Crowe Horwath CO S.A.
 (Ver informe Adjunto)

CONCESIÓN DEL SISGA S.A.S.
ESTADOS INTEGRADOS DE FLUJOS DE EFECTIVO
Del 1 de Enero a 31 de Diciembre de 2016
(cifras expresadas en pesos colombianos)

	31 de Diciembre 2016	31 de Diciembre 2015
Flujos de efectivos por las actividades de operación:		
Ganacia (Pérdida) del ejercicio	3.205.854.973	9.303.455
Efectivo neto usado por las operaciones:		-
Depreciación	558.726.392	5.350.760
Amortización	369.060.071	169.059.666
Impuesto diferido	1.013.855.817	11.464.604
Cambios en los activos y pasivos operacionales		-
Cuentas por cobrar	(34.388.265)	(100.937.182)
Activo Financiero - Acuerdo de Concesión	(32.747.236.156)	(6.244.708.569)
Otros activos no financieros	953.171.189	(1.100.301.323)
Otros activos	(2.924.044.212)	(670.318.005)
Cuentas por pagar	8.916.132.289	2.310.470.281
Impuesto a las Ganancias	-1.025.329.420	(11.464.604)
Beneficios a Empleados	213.294.914	13.828.632
Otros pasivos	15.477.253	-
Efectivo usado en las actividades de operación	<u>(21.485.425.155)</u>	<u>(5.608.252.285)</u>
Flujos de efectivos en las actividades de inversión:		
Adquisición de propiedad, planta y equipo	(3.867.612.217)	(115.459.502)
Adquisición de otros activos		-
Efectivo provisto por (usado en) actividades de inversión	<u>(3.867.612.217)</u>	<u>(115.459.502)</u>
Flujos de efectivo de actividades de financiamiento:		
Adquisición de préstamos	47.929.835.697	10.900.245.789
Efectivo provisto por actividades de financiamiento	<u>47.929.835.697</u>	<u>10.900.245.789</u>
Saldo al inicio del año	5.226.534.002	50.000.000
Efectivo y equivalentes de efectivo:	22.576.798.325	5.176.534.002
Saldo al final del año	<u>27.803.332.327</u>	<u>5.226.534.002</u>

Las notas de la 1 a la 16 hacen parte integral de los Estados Financieros

MENZEL RAFAEL AMIN AVENDAÑO
Representante Legal

SANDRA MILENA GUTIERREZ
TP 157937
Contador

DIEGO A. SERRANO
Revisor Fiscal
TP 180.453
Designado por Crowe Horwath CO S.A.
(Ver informe Adjunto)

CONCESIÓN DEL SIGGA S.A.S.
ESTADOS INTEGRADOS DE CAMBIOS EN EL PATRIMONIO
Al 31 de Diciembre de 2016
(cifras expresadas en pesos colombianos)

	Capital Social	Resultado Ejercicios Anteriores	Resultado Neto del Ejercicio	Otro Resultado Integral	Otros Aportes de Capital	Total Patrimonio
Saldo al 19 de Junio de 2015						
Capital Social	50.000.000					50.000.000
Resultado del ejercicio			9.303.455			9.303.455
Otros Aportes de Capital					6.242.964.169	6.242.964.169
Otro Resultado Integral				-2.122.607.817		-2.122.607.817
Saldo al 31 de Diciembre de 2015	50.000.000	0	9.303.455	-2.122.607.817	6.242.964.169	4.179.659.807
Saldo al 1 de Enero de 2016	50.000.000	0	9.303.455	-2.122.607.817	6.242.964.169	4.179.659.807
Capital Social						
Resultado de ejercicios anteriores		9.303.455	-9.303.455			0
Resultado del ejercicio			3.205.854.973			3.205.854.973
Otros Aportes de Capital					23.612.469.299	23.612.469.299
Otro Resultado Integral				-7.688.140.287		-7.688.140.287
Saldo al 31 de Diciembre de 2016	50.000.000	9.303.455	3.205.854.973	-9.810.748.104	29.855.433.468	23.309.843.792

Las notas de la 1 a la 16 hacen parte integral de los Estados Financieros


MENZEL RAFAEL AMIN AVENDAÑO
Representante Legal


SANDRA MILENA GUTIERREZ
TP 157937
Contador


Diego A. SERRANO
Revisor Fiscal
TP 180.453

Designado por Crowe Horwath CO S.A.
(Ver Informe Adjunto)


CONCESIÓN DEL SIGSA S.A.S.
OTROS RESULTADOS INTEGRALES
Del 1 de Enero al 31 de Diciembre de 2016 y 2015
(Cifras en pesos colombianos)

	Nota	31 de Diciembre 2016	31 de Diciembre 2015
Utilidad (pérdida) neta		3.205.845.973	9.303.455
Impuesto Diferido Otros Aportes de Capital	7	(9.810.748.103)	(2.122.607.817)
Total Otros Resultados Integrales que no se reclasificaran a los resultados		(9.810.748.103)	(2.122.607.817)

Las notas de la 1 a la 16 hacen parte integral de los Estados Financieros


MENZEL RAFAEL AMIN AVENDAÑO
 Representante Legal


SANDRA MILENA GUTIERREZ
 TP 157937
 Contador


Diego A. SERRANO
 Revisor Fiscal
 TP 180.453
 Designado por Crowe Horwath CO S.A.
 (Ver Informe Adjunto)